



中国石化
SINOPEC

2024年中期业绩发布

2024年8月26日
香港



中国石油化工股份有限公司
SINOPEC CORP.

前瞻性陈述

本演讲及本演讲稿包括“前瞻性陈述”。除历史事实陈述外，所有本公司预计或期待未来可能或即将发生的业务活动、事件或发展动态的陈述（包括但不限于预测、目标、估计及经营计划）都属于前瞻性陈述。受诸多可变因素的影响，未来的实际结果或发展趋势可能会与这些前瞻性陈述出现重大差异。这些可变因素包括但不限于：价格波动、实际需求、汇率变动、勘探开发结果、储量评估、市场份额、行业竞争、环境风险、法律、财政和监管变化、国际经济和金融市场条件、政治风险、项目延期、项目审批、成本估算及其他非本公司可控制的风险和因素。本公司并声明，本公司今后没有义务或责任对今日作出的任何前瞻性陈述进行更新。

目 录

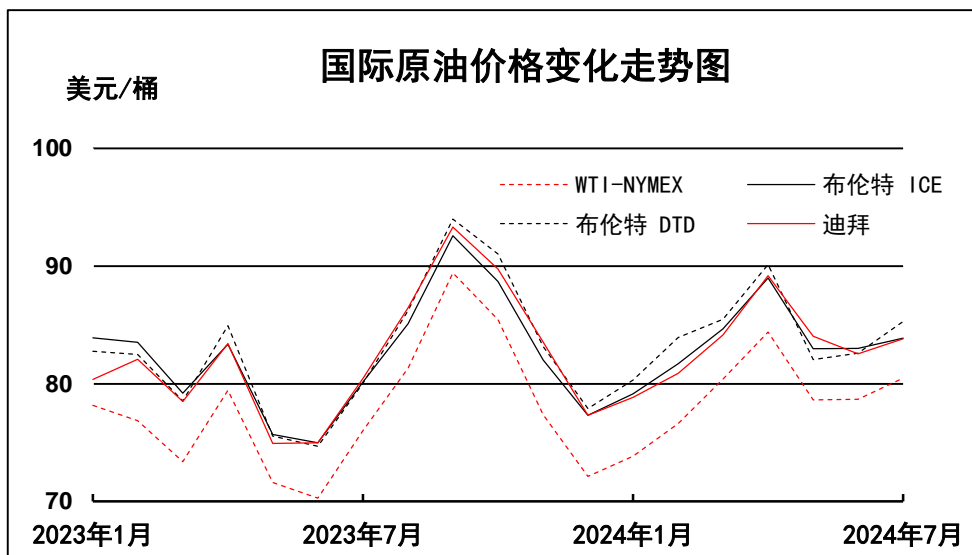
- 一、上半年业绩概要
- 二、上半年分板块经营业绩
- 三、下半年生产经营安排

上半年业绩概要



2024年上半年市场环境

- 中国经济延续回升向好态势，国内生产总值(GDP) 同比增长5.0%
- 国际油价宽幅震荡，同比上涨5.3%
- 境内主要石油石化产品需求
 - ◆ 天然气表观消费量同比增长10%
 - ◆ 成品油消费量同比下降0.5%
 - ◆ 乙烯当量消费量同比增长4.3%



经营亮点 – 取得高质量经营成果

■ 上游

- ◆ 取得一批油气新发现
- ◆ 国内上游油气当量产量创历史同期新高
- ◆ 天然气全产业链盈利创历史同期最好水平
- ◆ 息税前利润同比增长14.7%

■ 炼油

- ◆ 优化调整加工负荷和产品结构
- ◆ 降低原油采购成本
- ◆ 统筹优化“油转化”“油转特”节奏

■ 成品油销售

- ◆ 汽油和航煤经营量持续增长
- ◆ 车用LNG经营量和充电量同比大幅增长
- ◆ 推进氢能交通稳步发展

■ 化工

- ◆ 大力降本减费，挖潜增效成效显著
- ◆ 稳步提升高附加值产品比例
- ◆ 积极开拓境内外市场，出口量同比增长17.8%

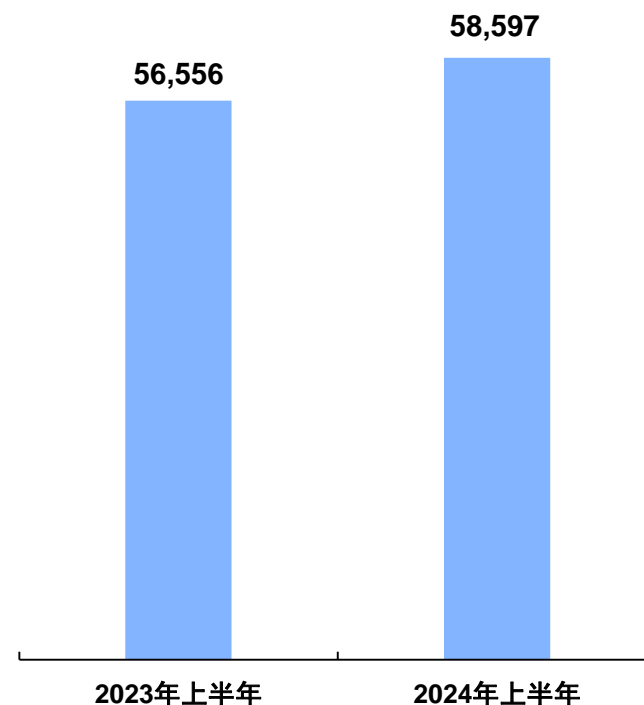


盈利水平稳中有升

人民币百万元	2023年 上半年	2024年 上半年	同比(%)
营业收入	1,593,682	1,576,131	(1.1)
EBIT	56,556	58,597	3.6
本公司股东 应占利润	36,122	37,079	2.6
每股收益 (人民币元)	0.301	0.307	2.0

息税前利润

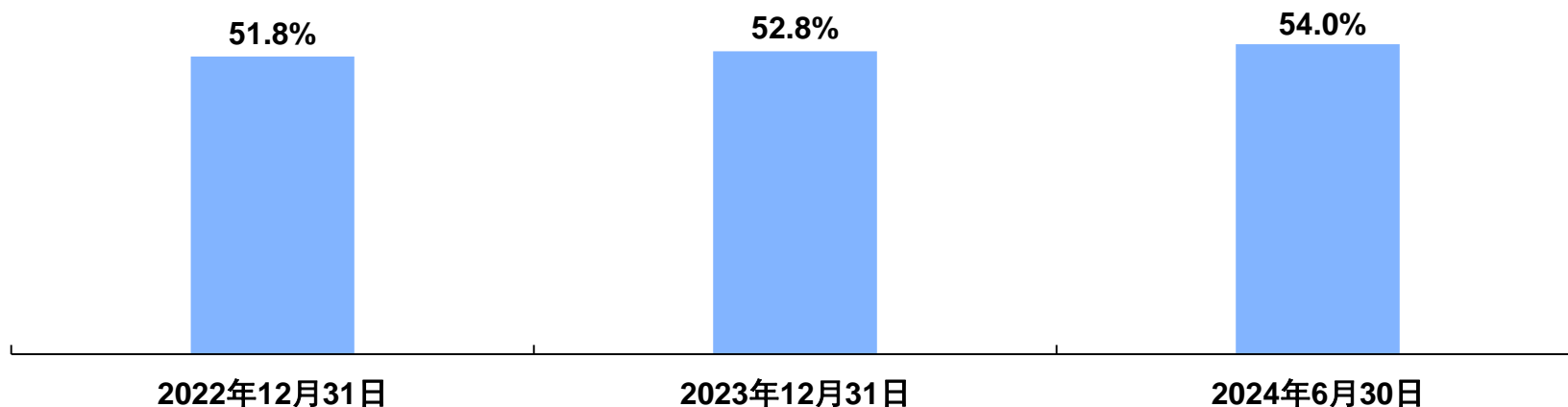
人民币百万元



财务状况稳健

人民币百万元	于2023年12月31日	于2024年6月30日
总资产	2,024,696	2,140,524
短期付息债务	70,971	128,829
长期付息债务	187,860	169,229
本公司股东应占权益	802,989	825,925

资产负债率



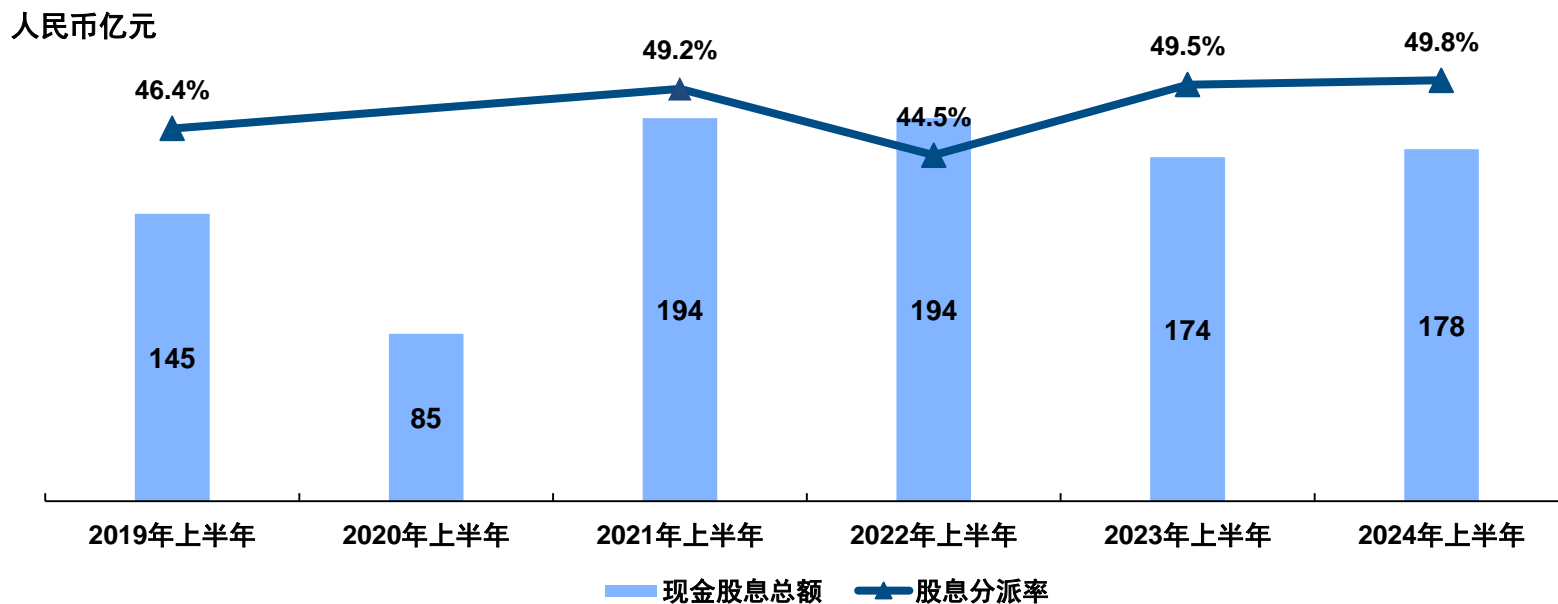
现金流充裕

人民币百万元	2023年上半年	2024年上半年
经营活动所得的现金流量净额	27,562	42,269
投资活动所用的现金流量净额	(93,430)	(79,004)
融资活动所得的现金流量净额	66,861	36,862

人民币百万元	于2023年12月31日	于2024年6月30日
现金及现金等价物(含定期存款)	163,537	178,641

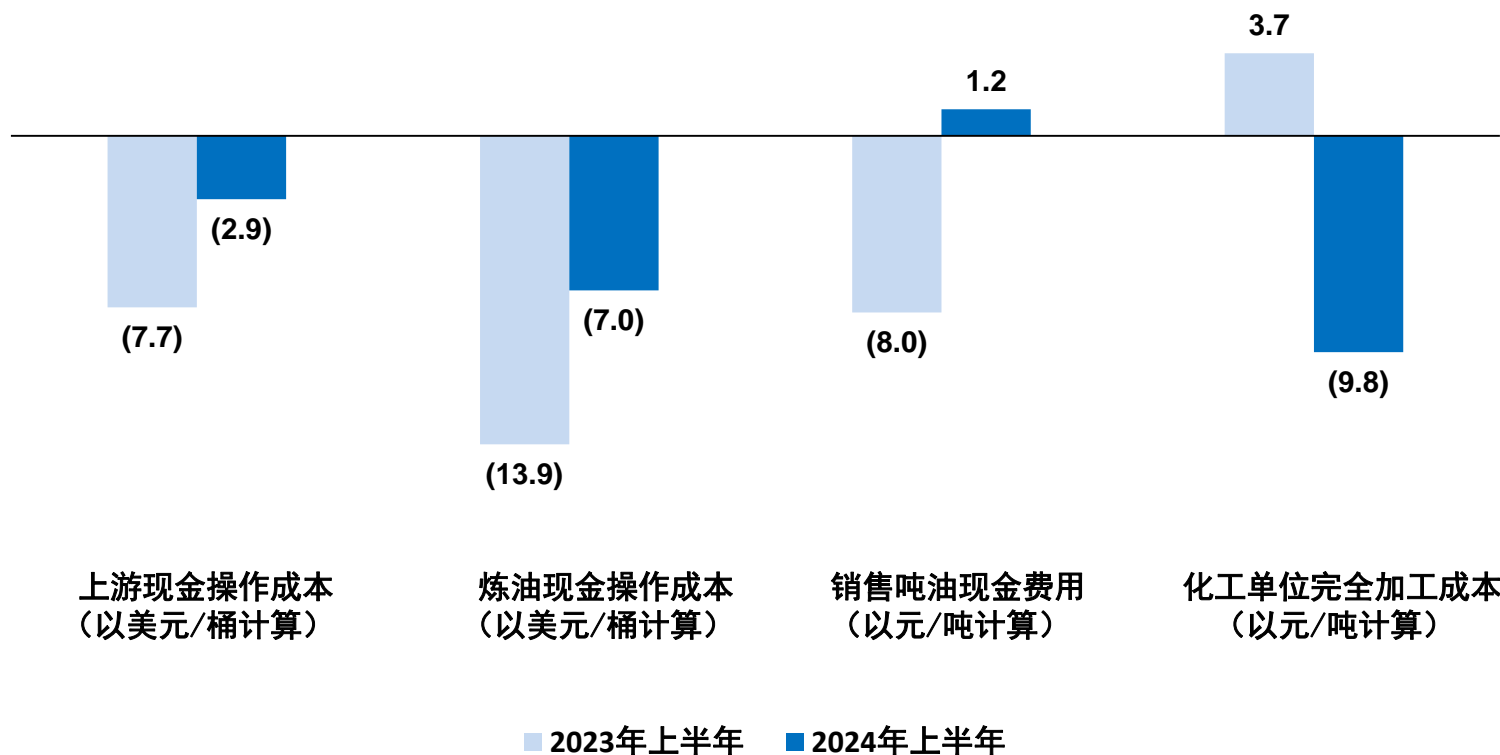
分红派息 – 注重股东回报

- 董事会决定派发中期现金股息人民币0.146元/股
- 股息分派率为49.8%
- 董事会已批准新一轮股份回购方案



降本减费成效显著

各板块单位成本变化率（%）

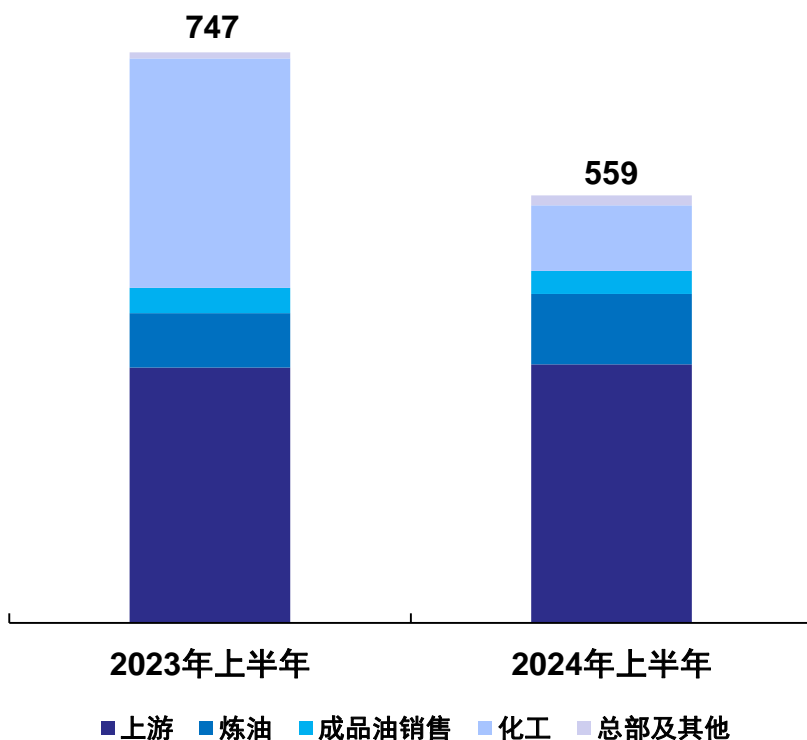


* 2024上半年平均汇率为1美元=7.1051元人民币，2023年上半年平均汇率为1美元=6.9291元人民币，2022年上半年平均汇率为1美元=6.4835元人民币

资本支出

■ 上半年资本支出人民币559亿元

人民币亿元



■ 上游板块：338亿元

- ◆ 主要用于油气产能和储运设施建设

■ 炼油板块：92亿元

- ◆ 主要用于镇海炼化扩建、广州石化技术改造、茂名石化技术改造等项目建设

■ 成品油销售板块：30亿元

- ◆ 主要用于“油气氢电服”综合加能站网络发展、现有终端销售网络改造、非油品业务等项目

■ 化工板块：86亿元

- ◆ 主要用于镇海二期、茂名等乙烯及高端材料项目建设

■ 总部及其他：13亿元

- ◆ 主要用于科研和信息化等项目建设

积极应对气候变化

- 加强温室气体控排管理
- 持续推进碳捕集、利用和封存
- 启动实施“万站沐光”行动

主要减排绩效	2023年上半年	2024年上半年
节能降耗减排温室气体（万吨二氧化碳当量）	226	214.9
回收利用二氧化碳（万吨）	84.3	106.2
回收甲烷（亿方）	4.34	4.7

持续强化HSE管理

- 深入开展安全管理提升年行动
- 完善职业健康管理制度规范体系
- 启动实施绿色企业行动计划第二阶段工作

绿色企业行动计划第二阶段主要行动目标

2028年相比2023年

碳排放强度 下降5%

甲烷排放强度 下降20%

万元产值综合能耗 下降5%

到2028年

实现捕集利用二氧化碳（万吨/年） 250

碳履约率 100%

工业固体废物综合利用率 92%以上

危险废物规范处置率 100%

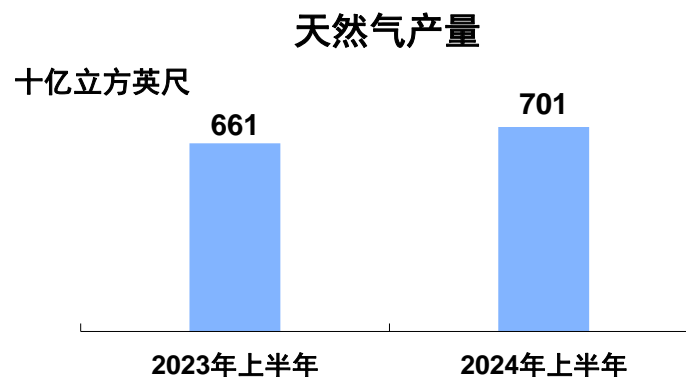
污水回用率 60%以上

上半年分板块经营业绩



上游 – 增储增产降本增效取得新进展

- 加强高质量勘探，取得一批油气新发现
- 高效推进油气产能建设
- 天然气产量同比增长6%



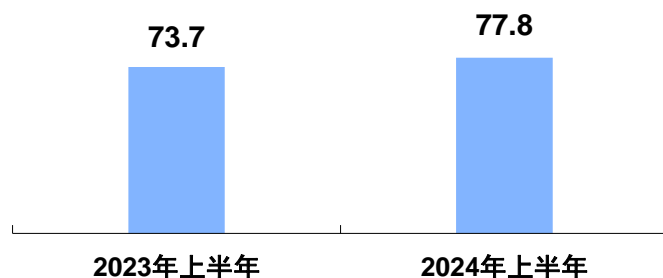
	2023年上半年	2024年上半年	同比变化(%)
油气产量（百万桶油当量）	249.88	257.66	3.1
原油产量（百万桶）	139.68	140.53	0.6
中国	124.68	126.49	1.5
海外	15.00	14.04	(6.4)
天然气产量（十亿立方英尺）	660.88	700.57	6.0

* 天然气按1立方米=35.31立方英尺

上游 – 盈利保持较好水平

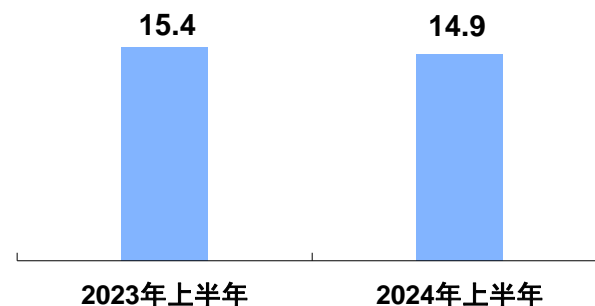
原油实现价格

美元/桶



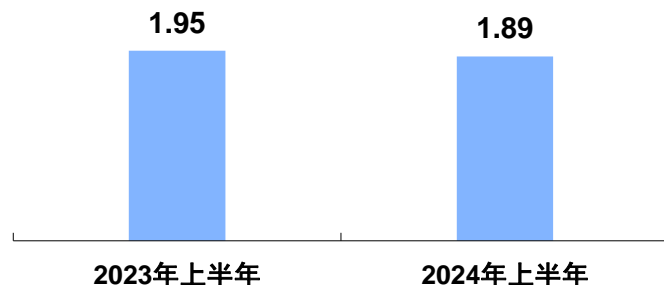
油气现金操作成本

美元/桶



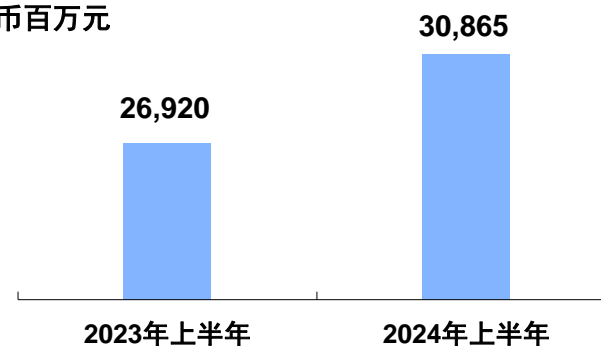
天然气实现价格

元/立方米



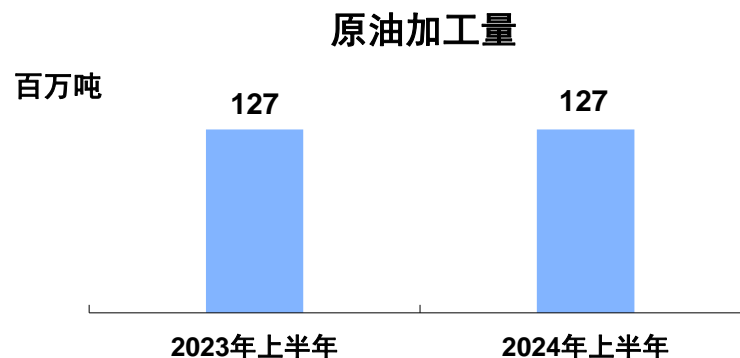
上游板块息税前利润

人民币百万元



炼油 – 坚持产销一体协同优化

- 优化调整产品结构
- 统筹优化“油转化”“油转特”节奏
- 把握国际市场机遇，优化出口节奏和结构



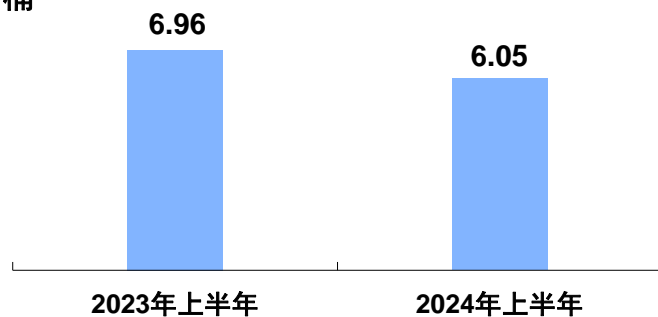
百万吨	2023年上半年	2024年上半年	同比变化(%)
原油加工量	126.54	126.69	0.1
汽油、柴油、航煤产量	76.07	77.30	1.6
汽油产量	30.33	32.34	6.6
柴油产量	32.15	29.31	(8.8)
航煤产量	13.59	15.65	15.2
化工轻油产量	21.36	19.79	(7.4)

* 原油加工量按1吨=7.35桶换算；境内合资企业的产量按100%口径统计

炼油 – 打造低成本竞争力

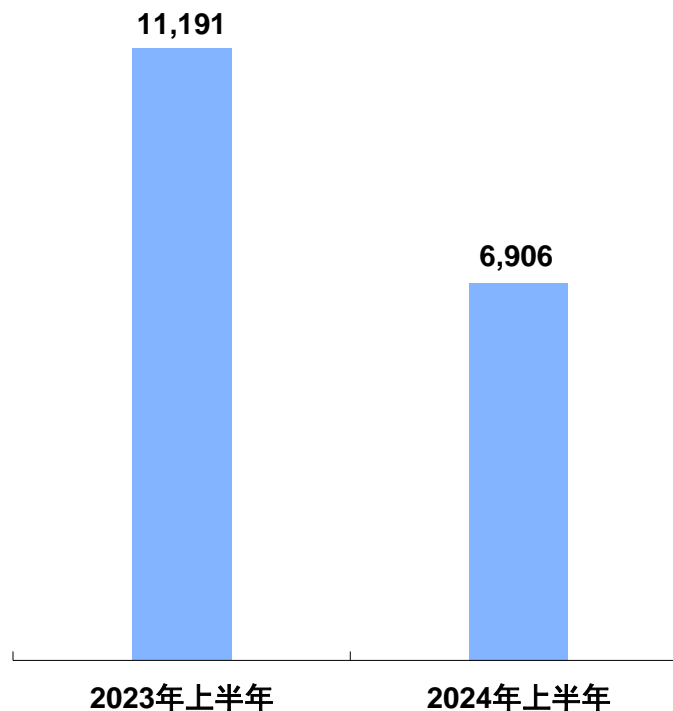
炼油毛利

美元/桶



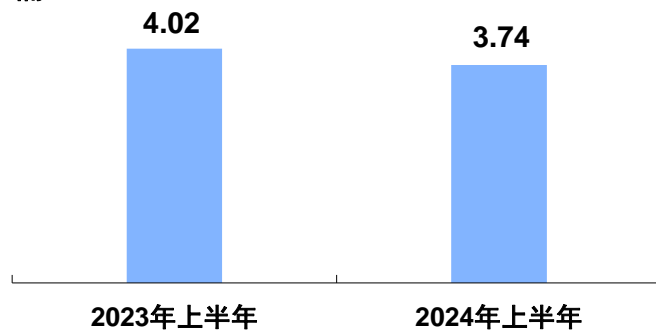
炼油板块息税前利润

人民币百万元



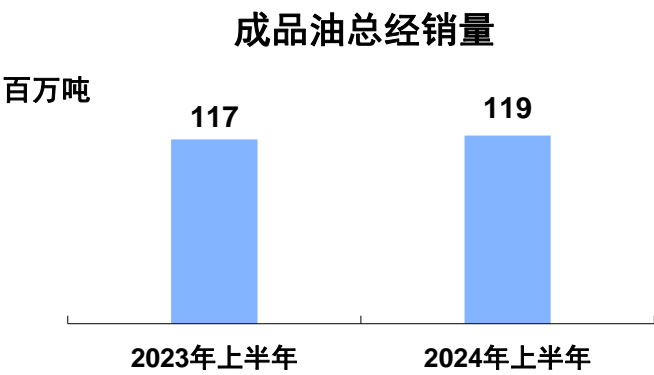
现金操作成本

美元/桶



成品油销售 – 充分发挥网络优势

- 汽油和航煤经营量持续增长
- 加快推动加气和充换电网络建设
- 积极向“油气氢电服”综合能源服务商转型



百万吨	2023年上半年	2024年上半年	同比变化(%)
成品油总经销量	116.60	119.01	2.1
境内成品油总经销量	92.47	90.14	(2.5)
零售量	59.76	56.96	(4.7)
直销及分销量	32.71	33.18	1.4

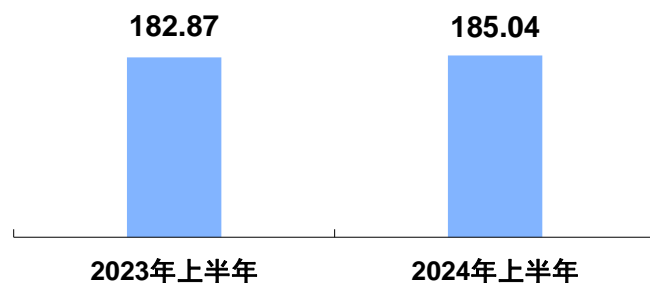
		于2024年6月30日
中国石化品牌加油站总数		30,959
中国石化易捷便利店数		28,633
中国石化充换电站总数		7,827
中国石化加氢站总数		131

* 成品油总经销量包含了成品油经营量和贸易量

成品油销售 – 盈利保持韧性

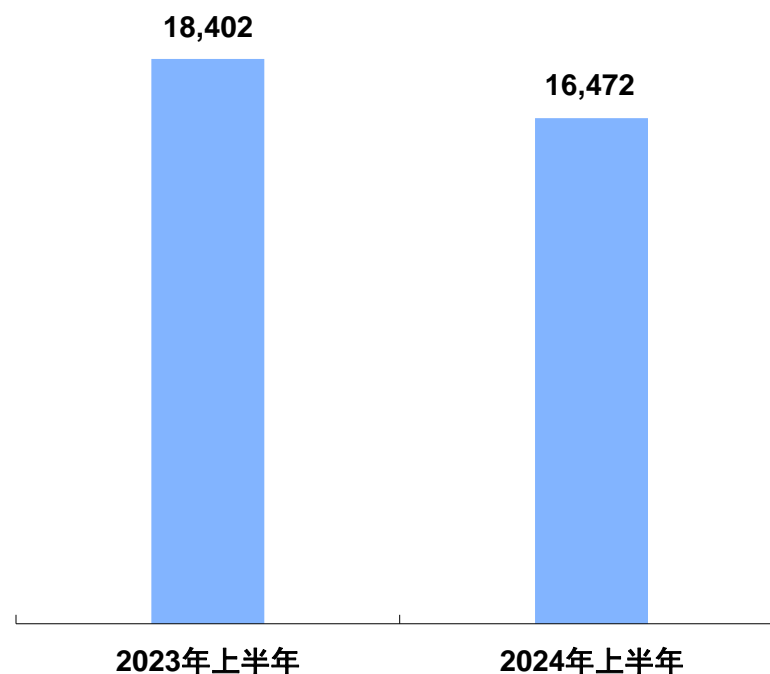
销售吨油现金费用

人民币元/吨



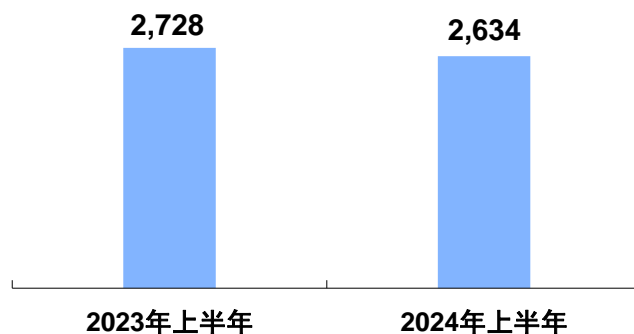
成品油销售板块息税前利润

人民币百万元



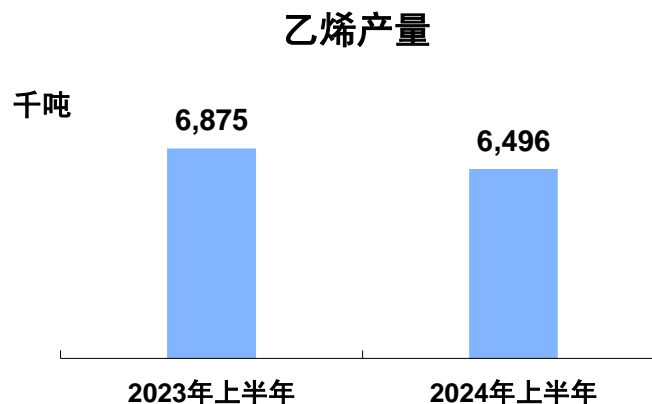
非油业务利润

人民币百万元



化工 – 加大挖潜增效力度

- 持续推进原料多元化，降低原料成本
- 高负荷运行芳烃等盈利装置
- 稳步提升高附加值产品比例



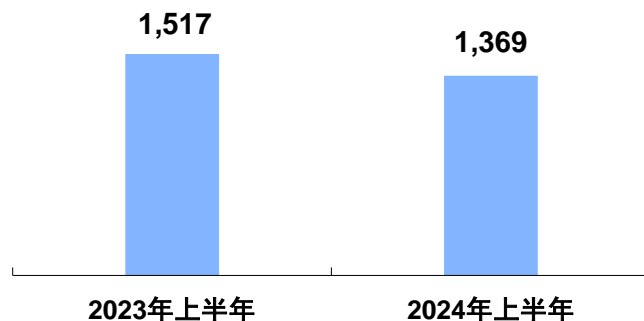
千吨	2023年上半年	2024年上半年	同比变化(%)
合成树脂产量	9,793	9,784	(0.1)
合成纤维单体及聚合物产量	3,903	4,598	17.8
合成纤维产量	519	633	22.0
合成橡胶产量	670	678	1.2
化工产品经营总量（万吨）	4,163	4,006	(3.8)

* 境内合资企业的产量按100%口径统计

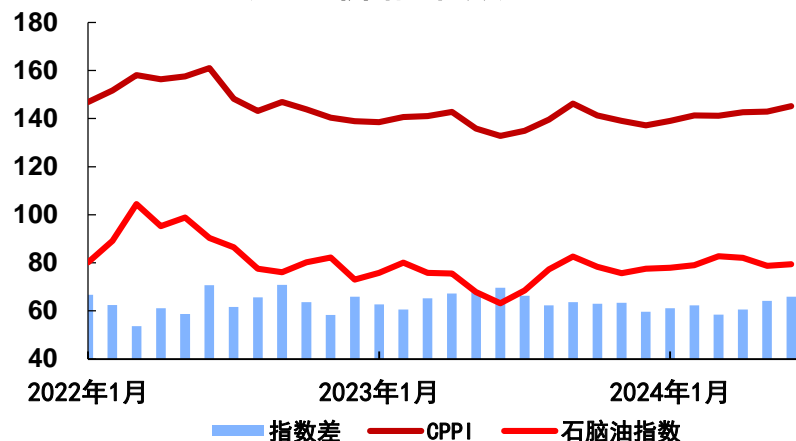
化工 – 同比减亏

化工单位完全加工成本

人民币元/吨

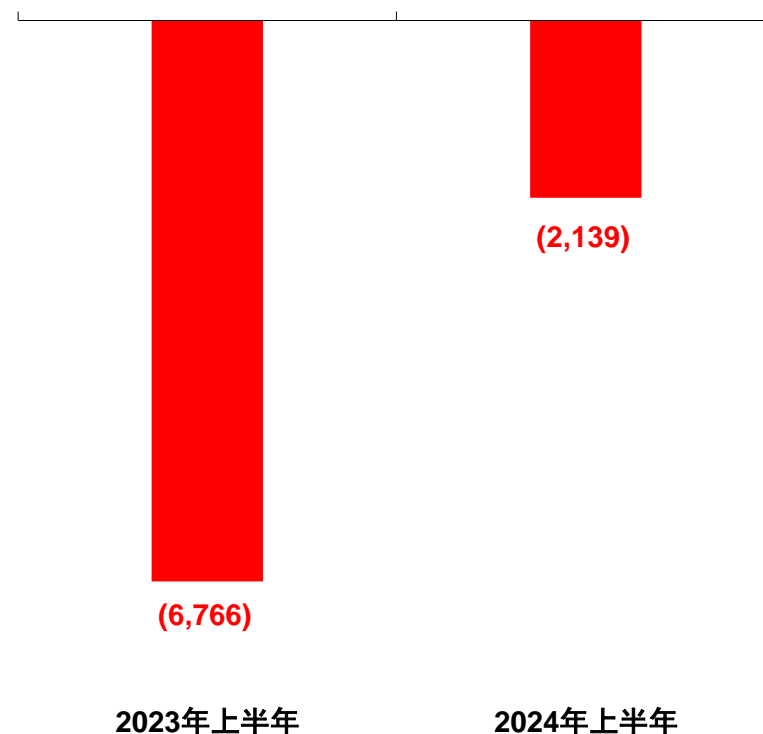


化工产品价格指数 (CPPI)



化工板块息税前利润

人民币百万元



下半年生产经营安排



下半年市场环境展望

- 中国经济有望继续回升向好
- 预计国际原油价格仍将宽幅震荡
- 境内天然气和化工产品需求持续增长，成品油需求基本保持稳定

下半年生产计划

	2024年 上半年产量	2024年 下半年计划
油气产量（百万桶油当量）	258	252
原油产量（百万桶）	141	139
其中：国内产量（百万桶）	126	126
天然气产量（十亿立方英尺）	701	680
原油加工量*（百万吨）	127	126
境内成品油总经销量（百万吨）	90	91
乙烯产量*（万吨）	650	685

* 境内合资企业的产量按100%口径统计

联系方式

投资者关系

北京: Tel: (8610) 59960028 Fax: (8610) 59960386
 Email: ir@sinopec.com

香港: Fax: (852) 28243669
 Email: ir.hk@sinopec.com

www.sinopec.com



中国石化
SINOPEC