




北京2022年冬奥会官方合作伙伴
Official Partner of the Olympic Winter Games Beijing 2022

2021年一季度业绩发布

(按照国际财务报告准则)
2021年4月29日



中国石油化工股份有限公司
SINOPEC CORP.



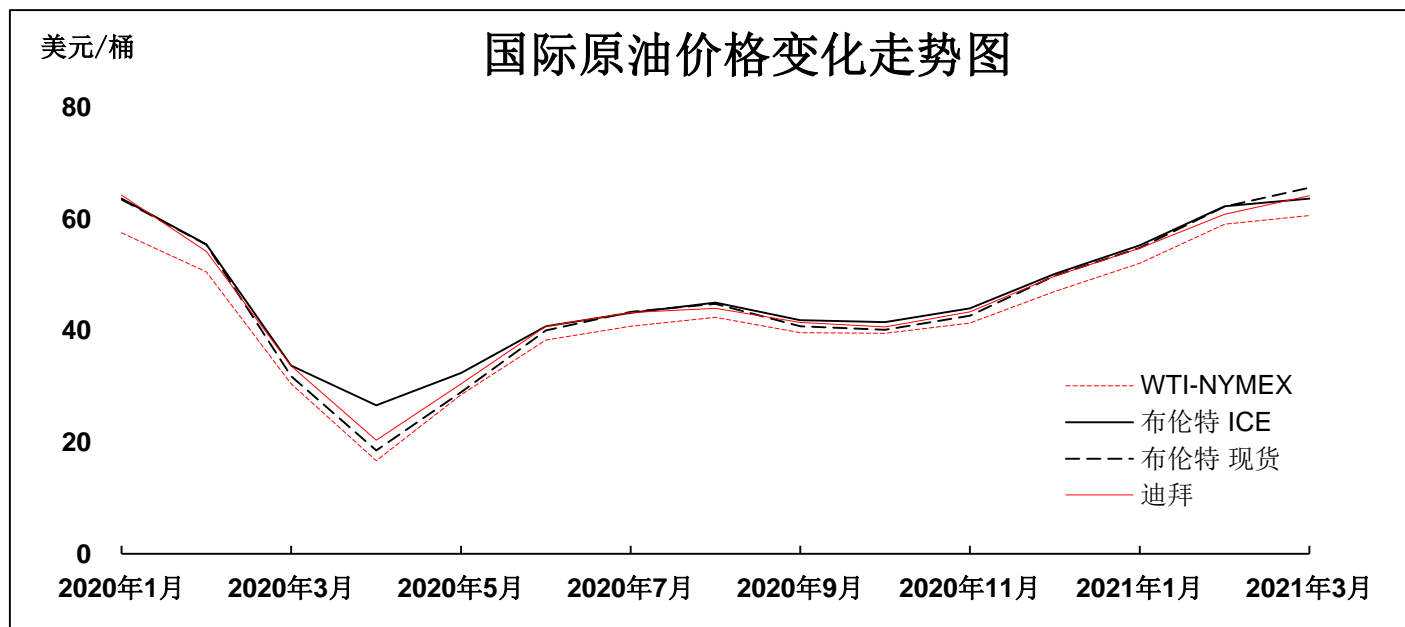
前瞻性陈述

本演讲及本演讲稿中披露的本公司一季度财务数据未经审计。

本演讲及本演讲稿包括“前瞻性陈述”。除历史事实陈述外，所有本公司预计或期待未来可能或即将发生的业务活动、事件或发展动态的陈述(包括但不限于预测、目标、估计及经营计划)都属于前瞻性陈述。受诸多可变因素的影响，未来的实际结果或发展趋势可能会与这些前瞻性陈述出现重大差异。这些可变因素包括但不限于：价格波动、实际需求、汇率变动、勘探开发结果、储量评估、市场份额、行业竞争、环境风险、法律、财政和监管变化、国际经济和金融市场条件、政治风险、项目延期、项目审批、成本估算及其他非本公司可控制的风险和因素。本公司并声明，本公司今后没有义务或责任对今日作出的任何前瞻性陈述进行更新。

2021年一季度的市场环境

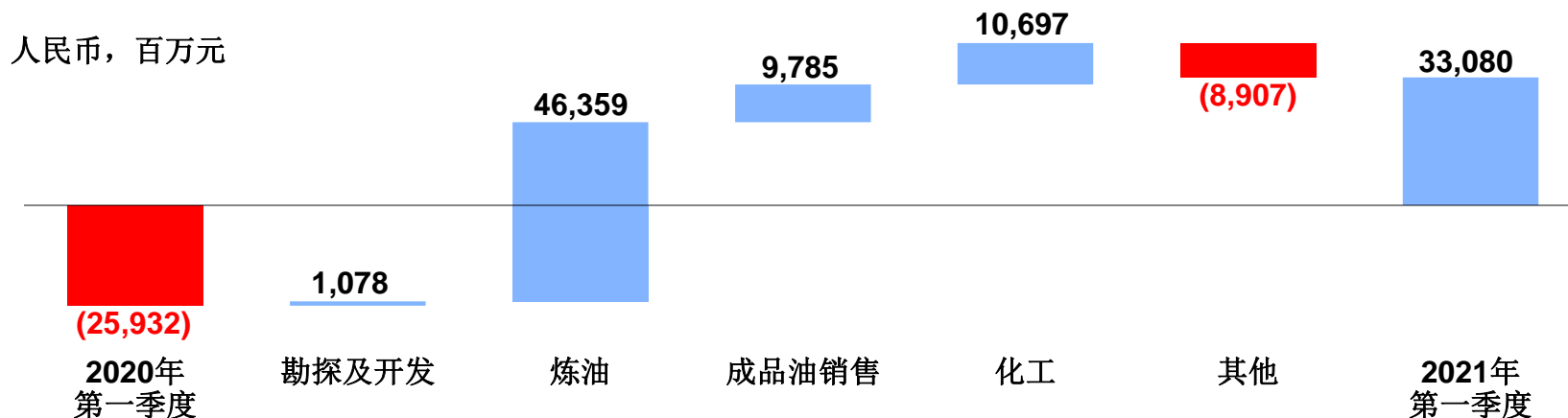
- 中国经济运行保持恢复性增长，国内生产总值(GDP)同比增长**18.3%**
- 国际原油价格上行
- 境内成品油需求稳步恢复，天然气和化工产品需求保持较快增长



盈利强劲增长

人民币百万元	2019年 第一季度	2020年 第一季度	2021年 第一季度	同比变化%
营业额及其他经营收入	716,022	554,482	576,982	4.1
EBIT	29,235	(25,932)	33,080	-
本公司股东应占利润	15,530	(19,229)	18,543	-
基本每股收益 (人民币元)	0.128	(0.159)	0.153	-

各板块EBIT同比变化



注：“其他”的变化中包含了77亿元的“分部间抵消”减利的影响。

财务状况稳健

人民币，百万元	于2020年12月31日	于2021年3月31日
总资产	1,733,805	1,802,144
短期付息债务	29,033	85,781
长期付息债务	83,815	83,737
本公司股东应占权益	742,463	764,675
资产负债率 (%)	49.1	49.5

现金流状况良好

人民币，百万元	2019年 第一季度	2020年 第一季度	2021年 第一季度	同比变化%
经营活动所得/(所用) 现金净额	(14,512)	(67,970)	(15,578)	-
投资活动所得/(所用) 现金净额	(25,615)	(14,548)	(24,052)	-
融资活动所得/(所用) 现金净额	29,598	97,658	51,114	(47.7)

人民币，百万元	于2020年12月31日	于2021年3月31日	变化%
现金及现金等价物(含定期存款)	188,057	198,086	5.3

上游 – 稳油增气降本取得新进展

- 持续加强高质量勘探和效益开发
- 天然气产量同比增长**17%**
- 天然气销量同比增长**37%**，市场占有率进一步提高

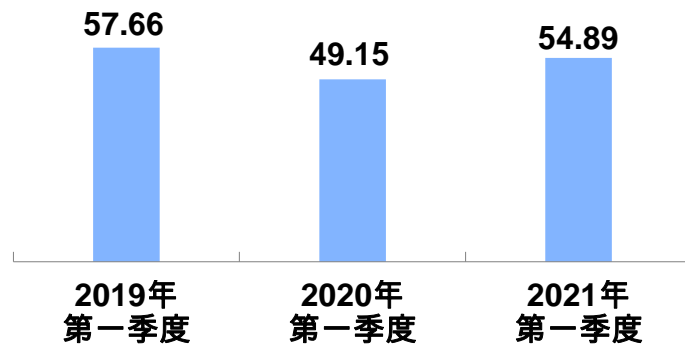
	2019年 第一季度	2020年 第一季度	2021年 第一季度	同比变化%
油气当量产量 (百万桶油当量)	113.46	112.28	117.03	4.2
原油产量 (百万桶)	70.81	70.65	68.41	(3.2)
中国	61.55	62.11	61.23	(1.4)
海外	9.26	8.54	7.18	(15.9)
天然气产量 (十亿立方英尺)	255.79	249.68	291.60	16.8

注：中国原油按1吨=7.10桶，海外原油按1吨=7.21桶换算
天然气产量按1立方米=35.31立方英尺换算

上游 - 盈利大幅增长

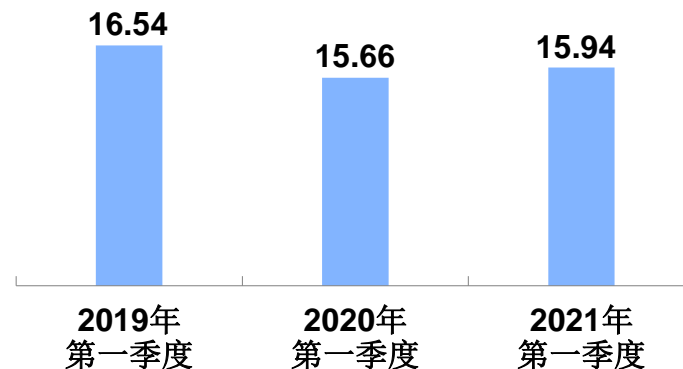
原油实现价格

美元/桶



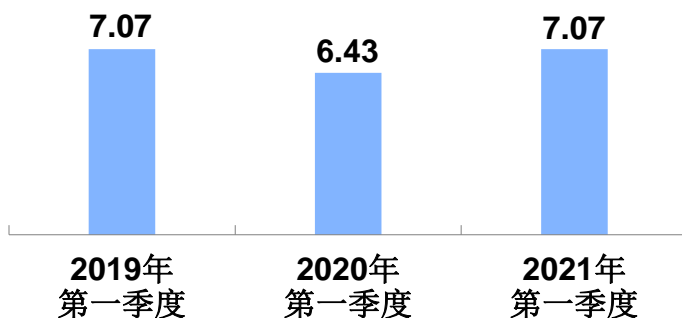
油气现金操作成本

美元/桶



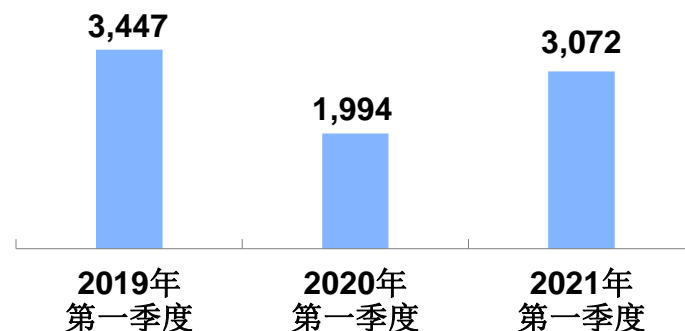
天然气实现价格

美元/千立方英尺



上游板块息税前利润

人民币, 百万元



注：2021年一季度和2020年一季度美元兑人民币汇率分别为6.4844和6.9790

炼油 - 坚持产销一体化协调

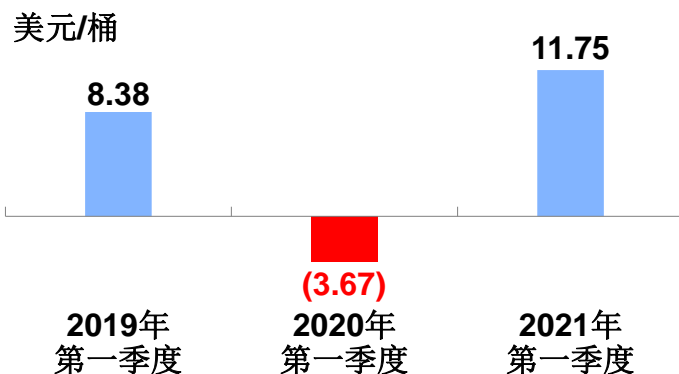
- 炼油装置保持高负荷运行，原油加工量大幅提升
- 根据市场需求增产适销增效产品
- 优化原油采购，降低采购成本
- 加快先进产能建设，有序推进结构调整项目

百万吨	2019年 第一季度	2020年 第一季度	2021年 第一季度	同比变化%
原油加工量	61.78	53.74	62.52	16.3
汽、柴、煤产量	39.44	33.00	35.70	8.2
汽油产量	15.87	13.02	16.37	25.7
柴油产量	16.03	14.19	14.34	1.1
煤油产量	7.54	5.79	4.99	(13.8)
化工轻油产量	10.07	9.84	11.60	17.9

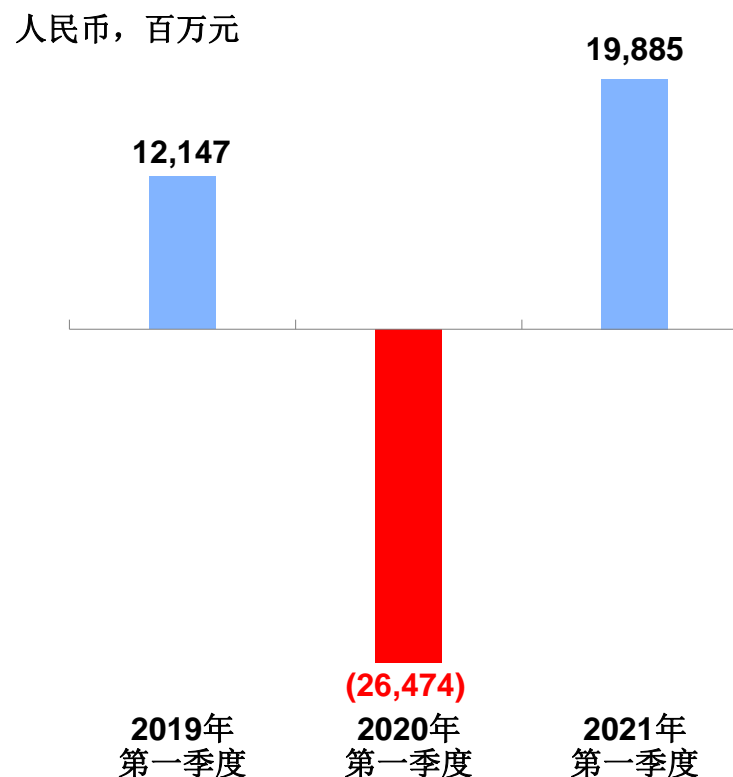
注：原油加工量按1吨=7.35桶换算；境内合资企业的产量按100%口径计算。

炼油 – 盈利强劲反弹

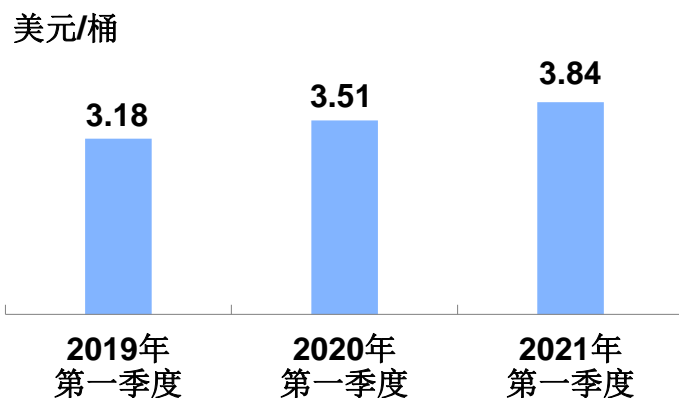
炼油毛利



炼油板块息税前利润



现金操作成本



成品油销售 – 发挥营销网络优势，有效应对市场变化

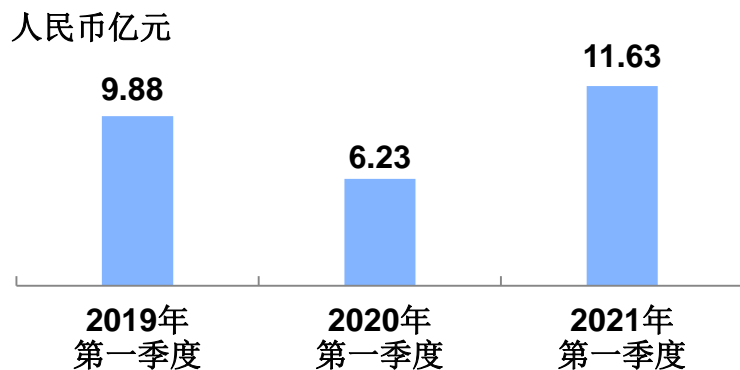
- 境内成品油总经销量和零售量大幅提升
- 持续优化终端网络布局，巩固提升网络优势
- 推进加氢站和充换电站建设，提升综合能源供应服务水平

百万吨	2019年 第一季度	2020年 第一季度	2021年 第一季度	同比变化%
成品油总经销量	49.74	48.61	51.93	6.8
境内成品油总经销量	45.61	32.48	40.03	23.2
零售量	30.02	21.83	27.15	24.4
直销及分销量	15.41	10.65	12.88	20.9
单站加油量 (吨/座)	3,939	2,844	3,536	24.3

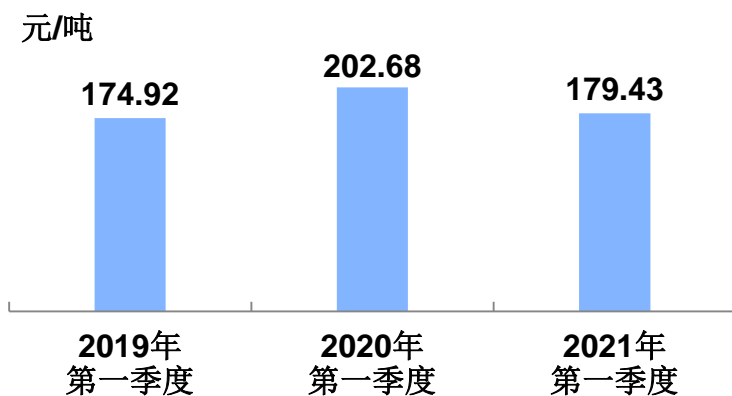
注：单站加油量为折合年平均数。

成品油销售 - 盈利大幅增长

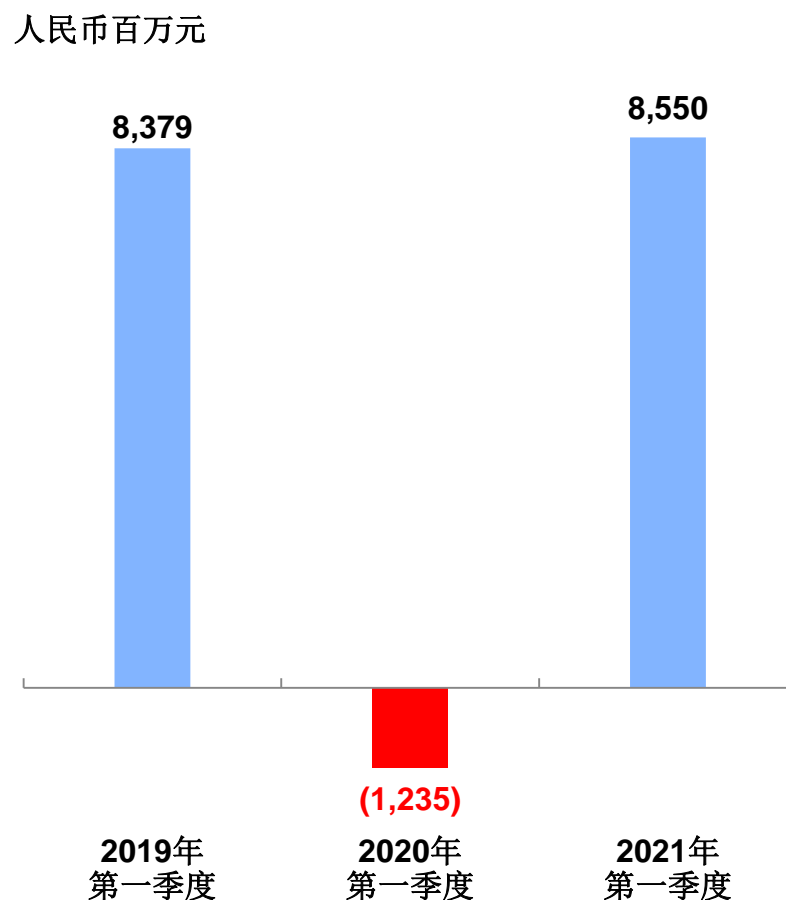
非油业务利润



吨油现金费用



成品油销售板块息税前利润



化工 – 强化结构优化

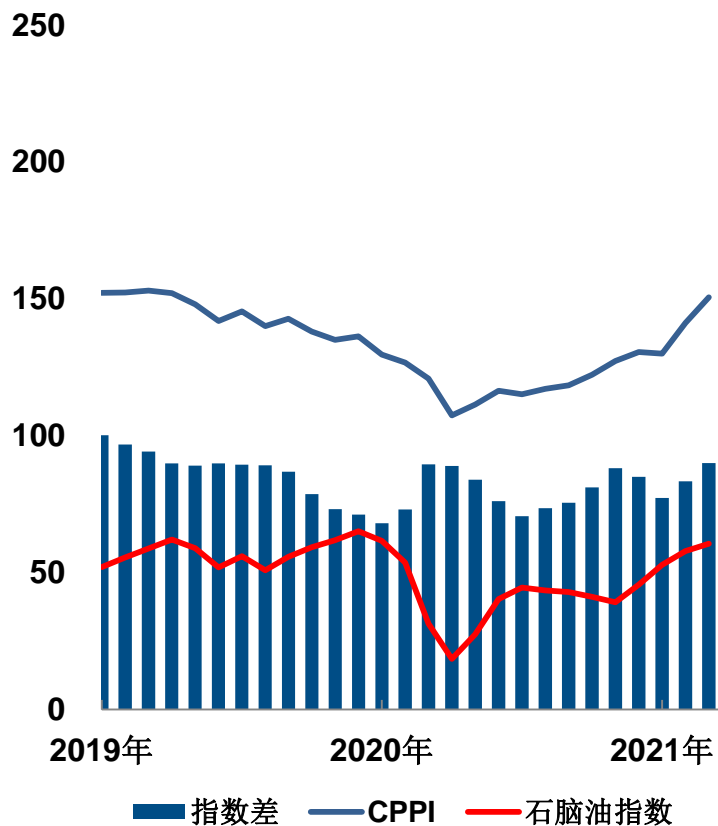
- 优化原料结构，控制原料成本
- 优化产品结构，增产高附加值和高端产品
- 优化装置结构，实现装置和负荷最优运行
- 化工产品经营总量同比增长**10.5%**

千吨	2019年 第一季度	2020年 第一季度	2021年 第一季度	同比变化%
乙烯产量	3,049	3,026	3,380	11.7
合成树脂产量	4,178	4,293	4,787	11.5
合成橡胶产量	271	256	322	25.8
合纤单体及聚合物产量	2,575	2,333	2,343	0.4
合成纤维产量	322	266	351	32.0
化工品经营总量 (万吨)	2,337	1,795	1,984	10.5

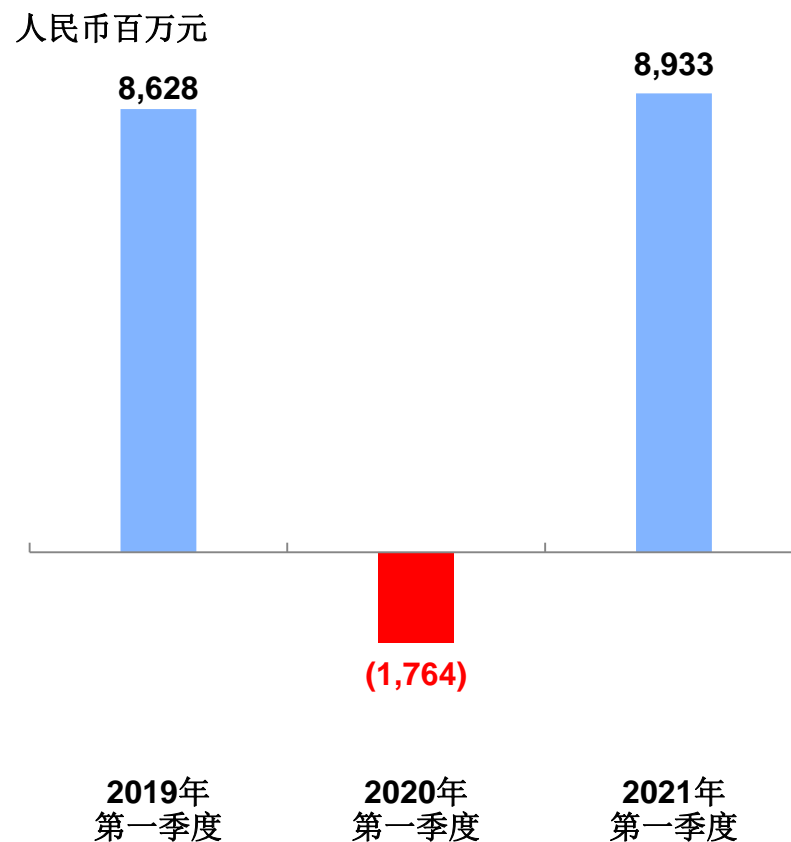
注：合资公司的产量按100%口径计算

化工 - 盈利大幅增长

化工产品价格指数 (CPPI)

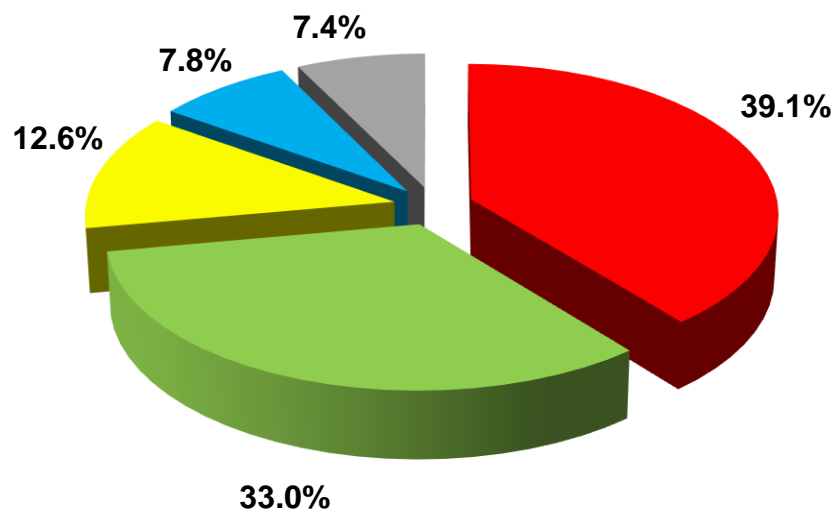


化工板块息税前利润



资本支出

■ 一季度资本支出人民币**230**亿元



■ 勘探及开发 ■ 炼油 ■ 成品油销售 ■ 化工 ■ 其它

- 勘探及开发板块：人民币**90**亿元
 - ◆ 主要用于油气产能和LNG项目建设
- 炼油板块：人民币**76**亿元
 - ◆ 主要用于镇海炼油扩建项目，以及安庆结构调整项目建设
- 成品油销售板块：人民币**29**亿元
 - ◆ 主要用于加油站、加气站、综合能源站、仓储设施、非油品业务等项目建设
- 化工板块：人民币**18**亿元
 - ◆ 主要用于镇海、天津南港、阿穆尔天然气化工等先进产能建设
- 其他：人民币**17**亿元
 - ◆ 主要用于科研装置及信息化项目建设

联系方式

投资者关系

北京: Tel: (8610) 59960028 Fax: (8610) 59960386

Email: ir@sinopec.com

香港: Tel: (852) 28242638 Fax: (852) 28243669

Email: ir@sinopechk.com

休斯敦: Tel: (832) 834 2431 Fax: (713) 544 8878

Email: alpinewu@sinopec.com

www.sinopec.com



北京2022年冬奥会官方合作伙伴
Official Partner of the Olympic Winter Games Beijing 2022